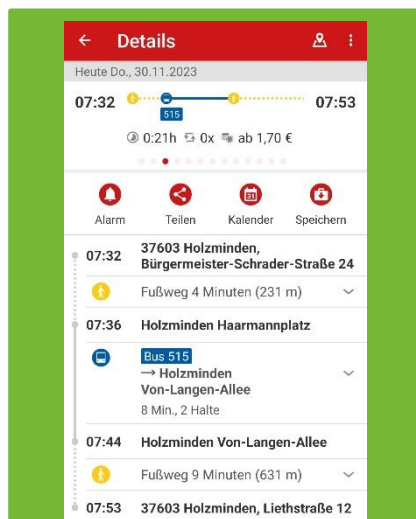
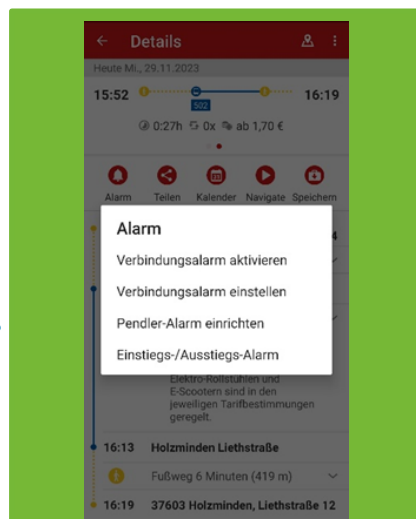


FahrplanerApp »Pendler-Alarm«

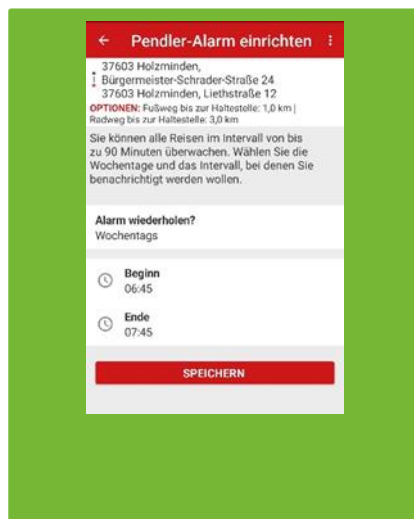
Damit erhalten die Fahrgäste ganz individuell für ihre gespeicherten Strecken Änderungen im Fahrplan wie Störung auf der Linie, Ausfälle oder Verspätungen auf das Smartphone.




Start und Ziel eingeben und die gewünschte Verbindung auswählen



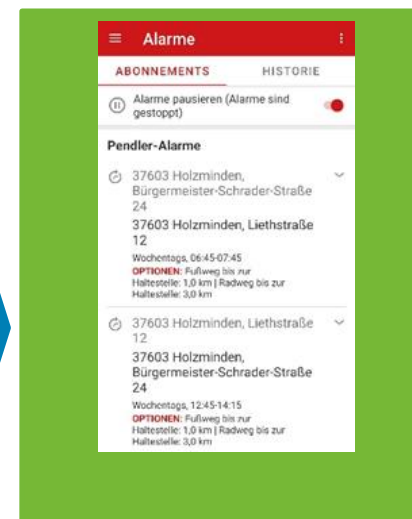
Im Menüpunkt Alarm den »Pendler-Alarm« einrichten auswählen



Die Wochentage, an denen der Alarm aktiv sein soll sowie Beginn und Ende des Zeitfensters eingeben und speichern



Die »Pendler-Alarme« sind über das Menü »Alarme« gespeichert



In der Rubrik »Alarme« können diese pausiert, geändert oder gelöscht werden

Immer direkt informiert:
www.vsninfo.de

Und über die Fahrplaner-App

Weitere Informationen bietet das Youtube-Video »Pendler-Alarm« in der Fahrplaner-App
https://www.youtube.com/watch?v=w_B2pWd4tyo

Bitte beachten: Der »Pendler-Alarm« muss mit jedem Fahrplanwechsel erneut eingegeben werden.